




BALANCE CLASIFICADO
FUNDACION PARA LA PROMOCION & DESARROLLO DE LA MUJER
ESTADOS DE POSICION FINANCIERA AL 30 DE SEPTIEMBRE DE 2016
Expresados en \$



ACTIVO		PASIVO	
CIRCULANTE	\$ 4.099.677.260	CIRCULANTE	\$ 1.013.383.048
Disponible	\$ 2.752.971.677	Cuentas por Pagar	\$ 326.780.214
Fondos por Rendir	\$ 1.256.596.396	Acreedores Varios	\$ 141.507.010
Deudores Varios	\$ 90.109.187	Imposiciones por Pagar	\$ 148.990.447
		Impuestos por Pagar	\$ 17.317.926
		Proyectos Pendientes por Terminar	\$ 171.069.410
		Depreciación Acumulada	\$ 199.190.672
		Depreciación Acumulada	\$ 8.527.369
		(Licencias Software - Líneas y Eq.Com.)	
FIJOS	\$ 301.998.061		
Muebles & Útiles	\$ 30.783.391		
Equipos de Oficina	\$ 8.814.801		
Vehículos	\$ 1.413.645		
Equipos de Computación	\$ 146.622.265		
Equipos Audiovisuales	\$ 22.663.307		
Equipos Para Aseo	\$ 907.689		
Otros Activos	\$ 7.422.288		
Activos Por Subvenciones Municipales	\$ 1.943.932		
Activos Por Proyectos de Terceros	\$ 19.560.362		
Instalaciones En Inmuebles	\$ 7.780.633		
Activos Proyecto INDAP	\$ 51.792.122		
Activos Pro-Empleo	\$ 76		
Activos Proyecto A.D.F.	\$ 413.040		
Activos Proyecto D.C.L.	\$ 1.880.468		
Activos en Comodato	\$ 37		
Activos Proyecto Chile Cuida	\$ 5		
OTROS ACTIVOS	\$ 349.957.540	PATRIMONIO	\$ 3.738.249.813
Pólizas o Boletas en Garantía	\$ 326.780.214	Capital Pagado	\$ 2.000.000
Líneas y Equipos de Comunicaciones	\$ 16.591.894	Resultado del ejercicio	\$ 3.736.249.813
Licencias Software	\$ 6.585.432		
TOTAL ACTIVOS	\$ 4.751.632.861	TOTAL PASIVOS	\$ - \$ 4.751.632.861


PAMELA ALICIA FARIAS ANTOGNINI
DIRECTORA EJECUTIVA NACIONAL
Fundación Prodemu


ALEJANDRA CORREA MARCHESSI
DIRECTORA DE ADMINISTRACION Y FINANZAS
Fundación Prodemu


JAVIER PONCE SOTO
CONTADOR NACIONAL
Fundación Prodemu





ESTADO DE RESULTADO
FUNDACION PARA LA PROMOCION & DESARROLLO DE LA MUJER
ESTADOS DE POSICION FINANCIERA AL 30 DE SEPTIEMBRE DE 2016
Expresados en \$



INGRESOS		\$	8.546.673.000
Ingresos SERNAM	\$	8.546.673.000	
GASTOS OPERACIONALES (menos)		(\$	6.099.946.185)
Gastos Personal Administrativo	(\$	1.992.073.350)	
Gastos Personal Operacional	(\$	2.473.266.955)	
Gastos de Administración	(\$	767.905.453)	
Gastos Operacional Programáticos	(\$	606.818.129)	
Transferencias Beneficiarias/os	(\$	240.367.275)	
Gastos de Inversión	(\$	19.515.023)	
RESULTADO OPERACIONAL		\$	2.446.726.815
OTROS INGRESOS		\$	2.753.232.820
Ingresos Convenio INDAP	\$	1.928.979.000	
Ingresos Apoyo a La Dinámica Familiar	\$	392.973.000	
Ingresos Desarrollo de las Competencias Laborales	\$	252.318.400	
Ingresos de Terceros - Sector Privado	\$	72.321.300	
Desglose Ingreso de Terceros:			
Subvenciones Municipales \$9.500.000			
Compañía Minera Lomas Bayas \$2.500.000			
Rockwood Litio Ltda. \$16.000.000			
Aguas Antofagasta S.A. \$2.000.000			
Minera Centinela \$1.000.000			
Proyecto Alto Norte \$2.000.000			
F.N.D.R. \$15.000.000			
Minera Casales \$6.100.000			
SENADI \$3.000.000			
Proyecto CONADI \$5.000.000			
Proyecto Mineduc \$10.221.300			
Ingresos Otros Proyectos	\$	85.073.718	
Ingresos Activos Fijos	\$	21.567.402	
GASTOS ASOCIADOS (menos)		(\$	1.463.709.822)
Gastos Convenio INDAP	(\$	1.134.641.161)	
Gastos Apoyo a La Dinámica Familiar	(\$	230.036.872)	
Gastos Desarrollo de las Competencias Laborales	(\$	15.105.443)	
Gastos de Terceros - Gubernamentales	(\$	4.833.520)	
Gastos de Terceros - Sector Privado	(\$	30.231.734)	
Gastos Proyecto Chile Cuida	(\$	416.143)	
Gastos Otros Proyectos	(\$	366.104)	
Gastos Inversión Activo Fijo (Depreciaciones & Bajas)	(\$	48.078.845)	
CORRECCION MONETARIA	\$	-	\$ -
DEPRECIACION DEL EJERCICIO		\$	-
RESULTADO NO OPERACIONAL		\$	1.289.522.998
RESULTADO DEL EJERCICIO		\$	3.736.249.813


PAMELA ALICIA FARIAS ANTOGNINI
DIRECTORA EJECUTIVA NACIONAL
Fundación Prodemu


ALEJANDRA CORREA MARCHESI
DIRECTORA DE ADMINISTRACION Y FINANZAS
Fundación Prodemu


JAVIER PONCE SOTO
CONTADOR NACIONAL
Fundación Prodemu