

Sondeo PROMovilidad

Resultados al 27 de agosto de 2014

¿Qué medidas conoces o apoyarías para disminuir la congestión en tu ciudad?

[responder encuesta](#)

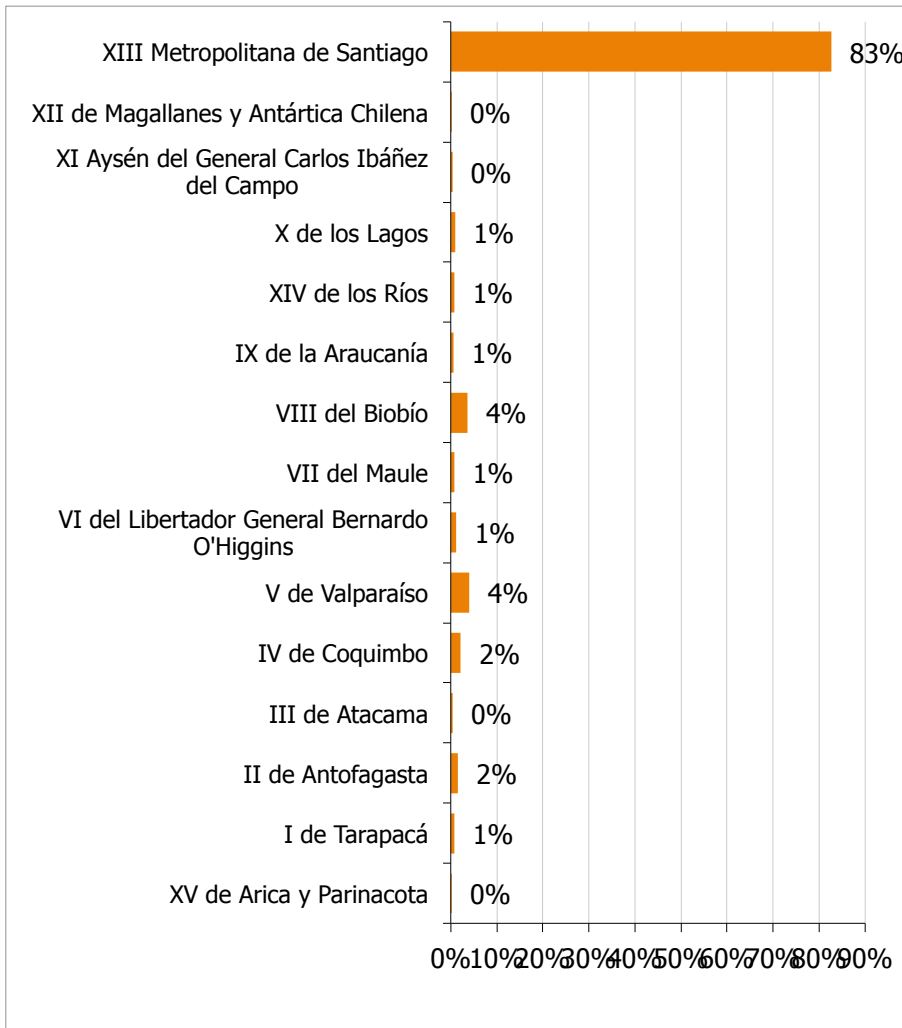


Ficha técnica

- **Tipo:** Sonde en línea.
- **Fecha:** Disponible a contar del 10 de junio de 2014 (sitio web del MTT, Subsecretaría de Transportes y PROMovilidad).
- **Número total de cuestionarios contestados:** 1.649 (al menos una respuesta).
- **N Válido:** Las variaciones en los N de los gráficos de resultados responde a que sólo se grafica el N válido. Es decir, hay personas que pudieron contestar algunas preguntas y dejar otras sin contestar.

¿Quiénes han contestado el sondeo?

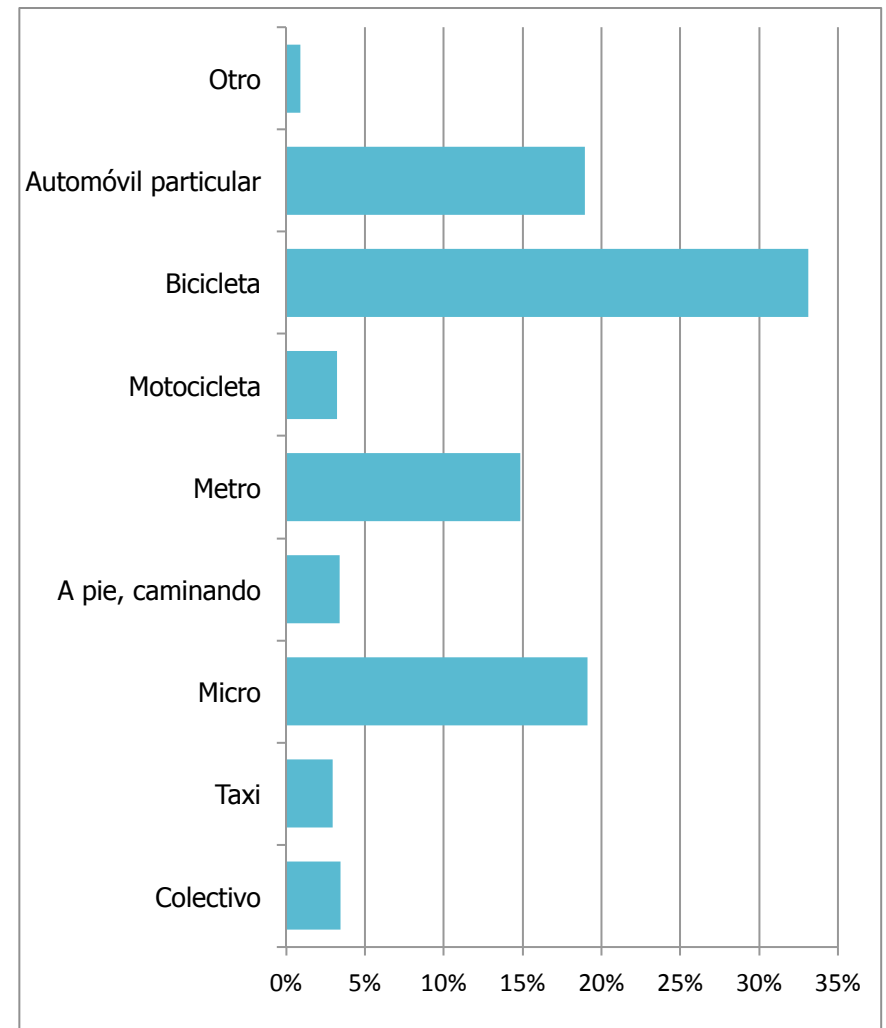
¿Podría indicarnos en qué región vive?



N=1.552

Usted se moviliza habitualmente en...

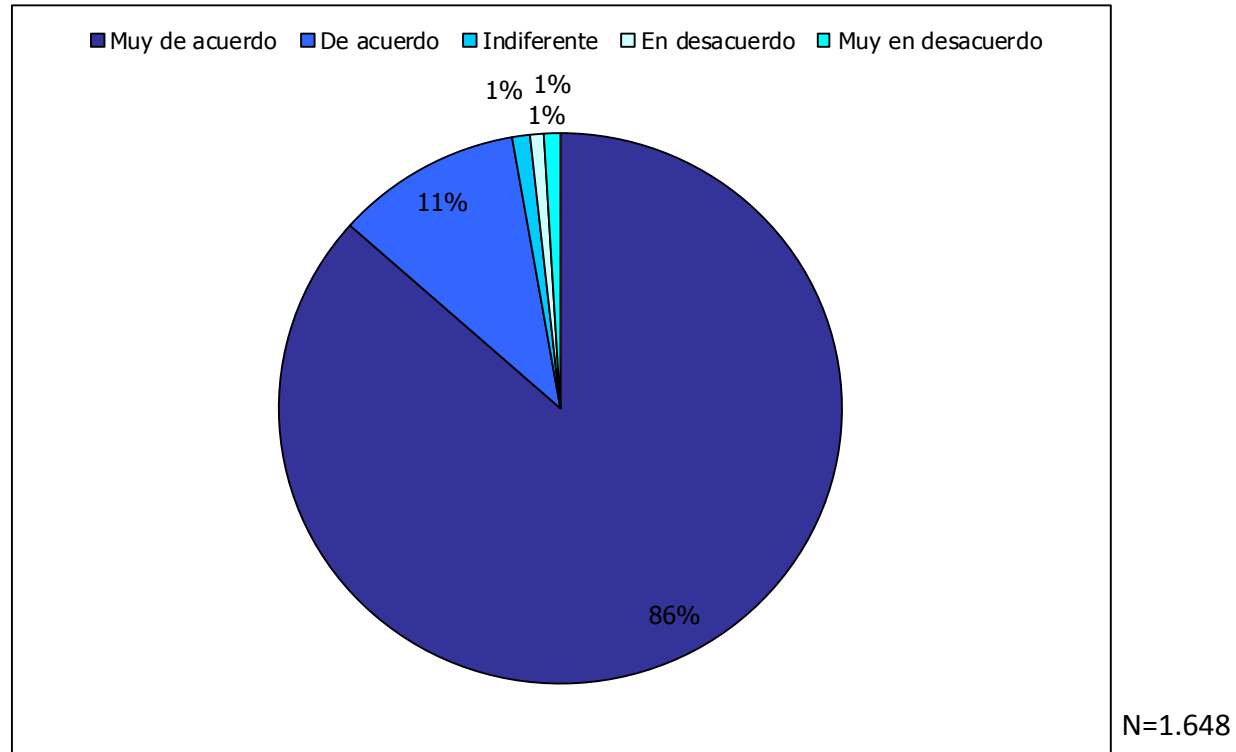
(* Marque sólo una opción)



N=1.566

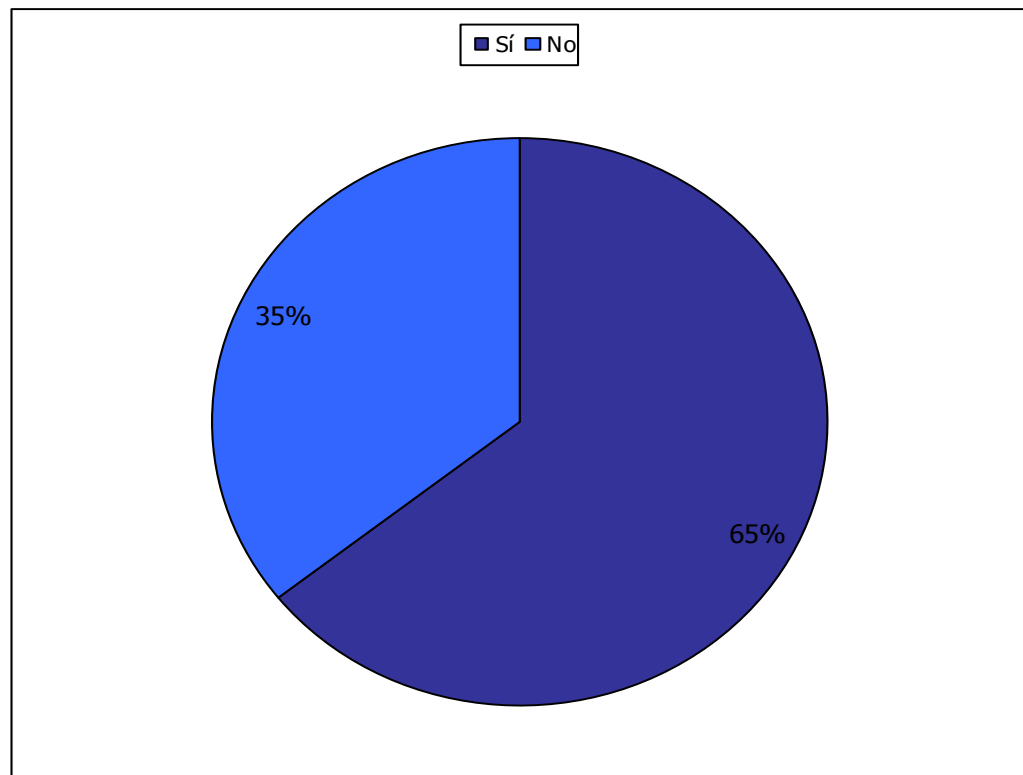
¿Está de acuerdo o no con que la congestión vehicular es un tema de importancia que requiere de una intervención inmediata?

(* Marque sólo una opción)



Se observa un gran consenso en torno a que la congestión vehicular requiere de intervención inmediata; esto, independiente del modo de transporte habitual en que se movilizan quienes responden. Tanto usuarios de micros, como ciclistas y automovilistas tienen porcentaje sobre el 95% considerando los "Muy de acuerdo" y "De acuerdo".

¿Conoce medidas orientadas a disminuir la congestión vehicular? (* Marque sólo una opción)

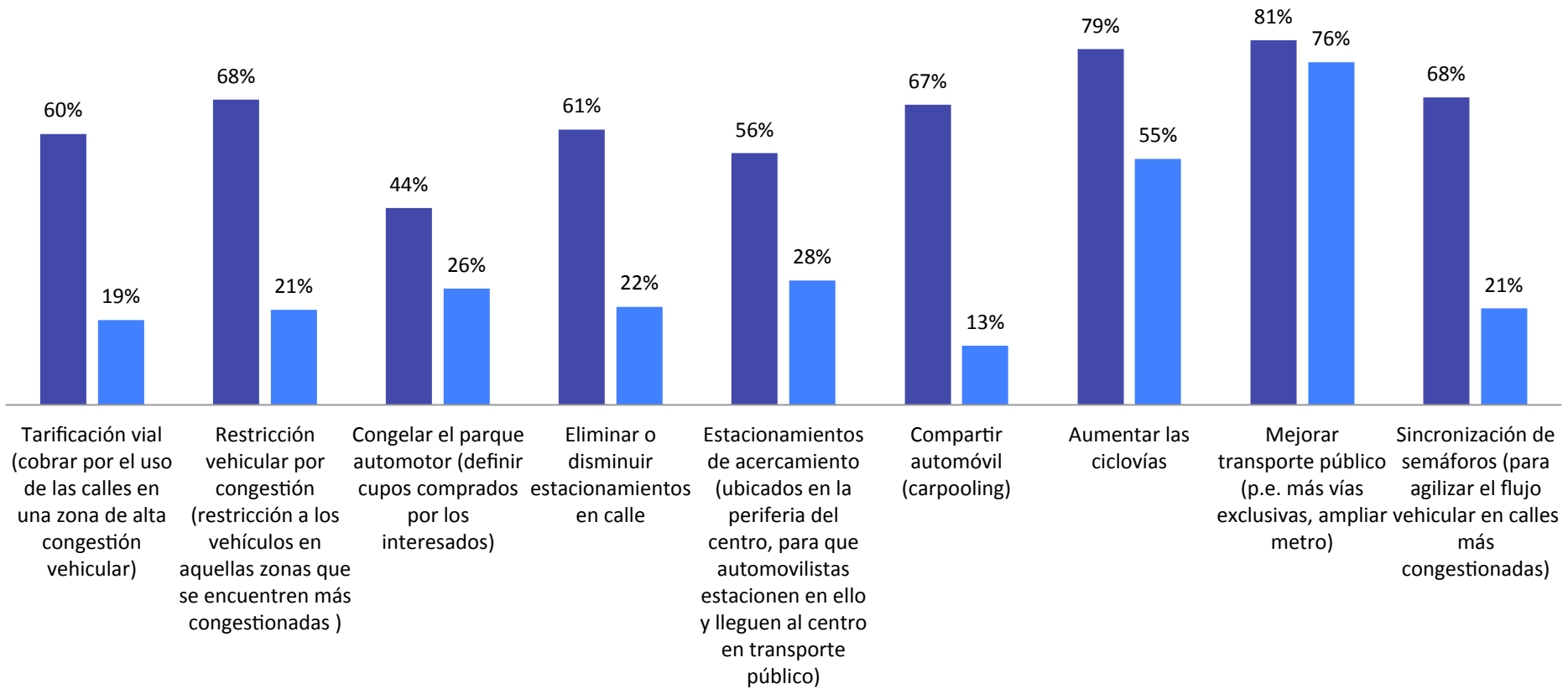


N=1.649

El resultado global indica que la mayoría de quienes responden la encuesta conocen medidas para combatir la congestión. Los usuarios de micros son quienes declaran menor conocimiento de medidas: 59%, en comparación a ciclistas y automovilistas, con 65% y 67% respectivamente.

A continuación le preguntaremos sobre algunas medidas de descongestión y quisiéramos saber su opinión...

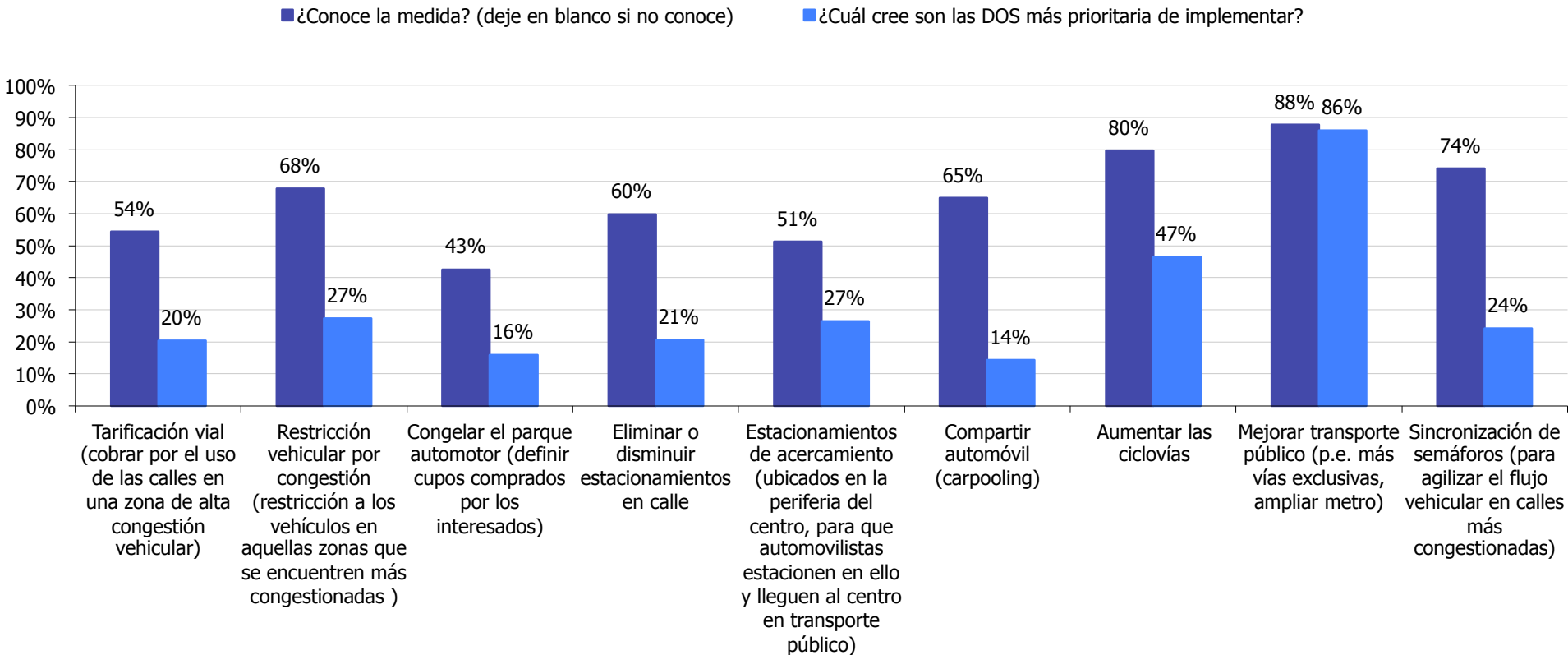
■ ¿Conoce la medida? (deje en blanco si no conoce) ■ ¿Cuál cree son las DOS más prioritaria de implementar?



N=958 (total de casos que responden "Si" conocer medidas de descongestión y responden las preguntas)

La medida más conocida (81%) y, a su vez, señalada como más prioritaria de implementar (76% de quienes señalan conocerla), es la mejora del transporte público. A continuación, se detallan estos resultados para los tres principales grupos de usuarios que contestan la consulta: de micro, de bicicletas y de automóvil.

A continuación le preguntaremos sobre algunas medidas de descongestión y quisiéramos saber su opinión... Usuarios de MICRO



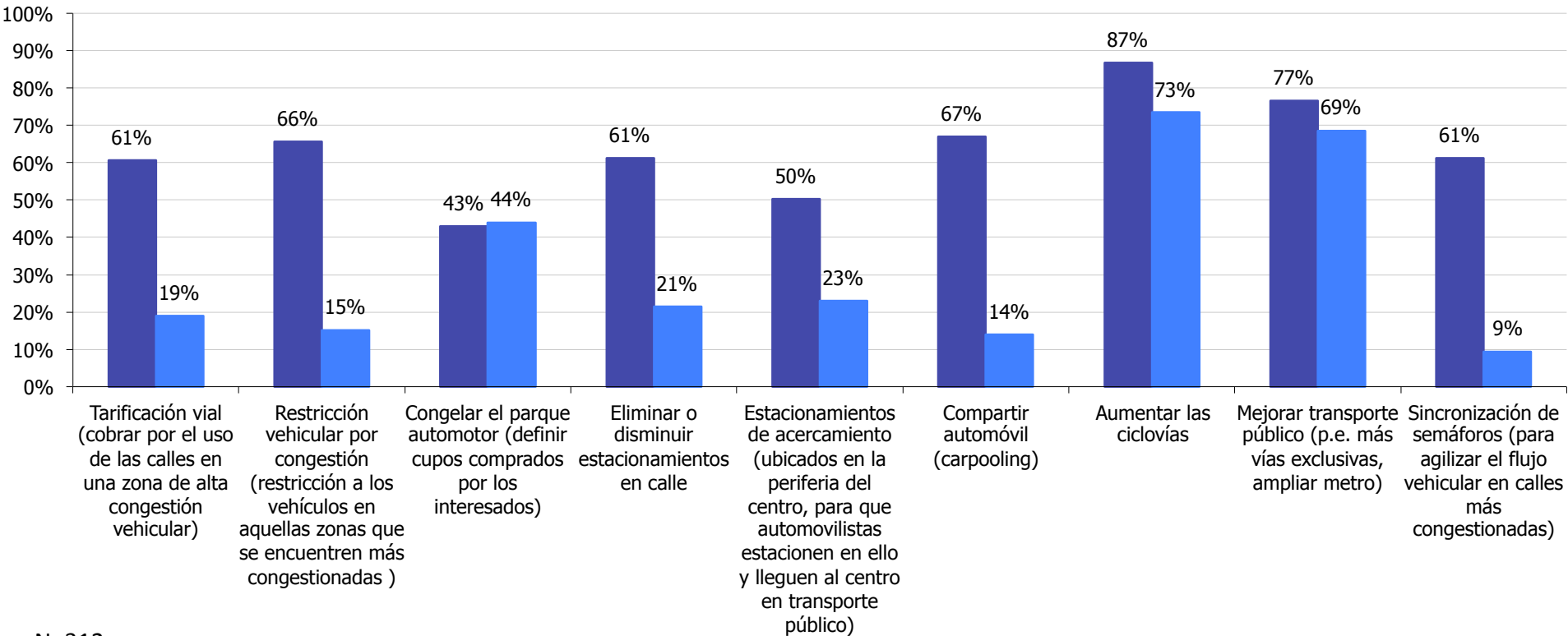
N=162

La medida más conocida y considerada más prioritaria para este grupo es la mejora del transporte público. En segundo lugar de prioridad de implementación, pero a una distancia considerable (39 puntos porcentuales), está el aumento de ciclovías; es decir, del 88% que conoce la medida, sólo un 47% de ellos la considera prioritaria.

A continuación le preguntaremos sobre algunas medidas de descongestión y quisiéramos saber su opinión... Usuarios de BICICLETAS

■ ¿Conoce la medida? (deje en blanco si no conoce)

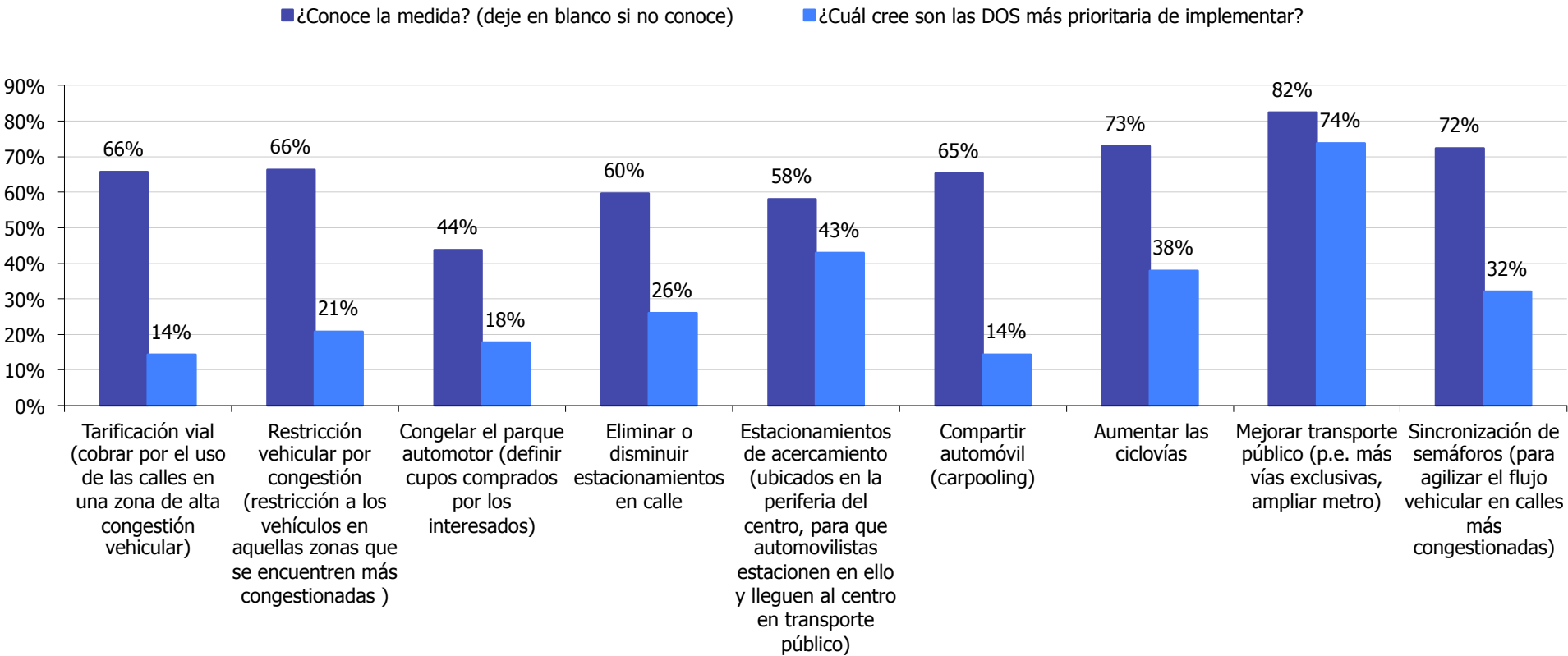
■ ¿Cuál cree son las DOS más prioritaria de implementar?



N=312

La medida más conocida y considerada más prioritaria para este grupo es aumentar las ciclovías. En segundo lugar de prioridad de implementación, se encuentra la mejora del transporte público.

A continuación le preguntaremos sobre algunas medidas de descongestión y quisiéramos saber su opinión... Usuarios de AUTOMÓVIL PARTICULAR



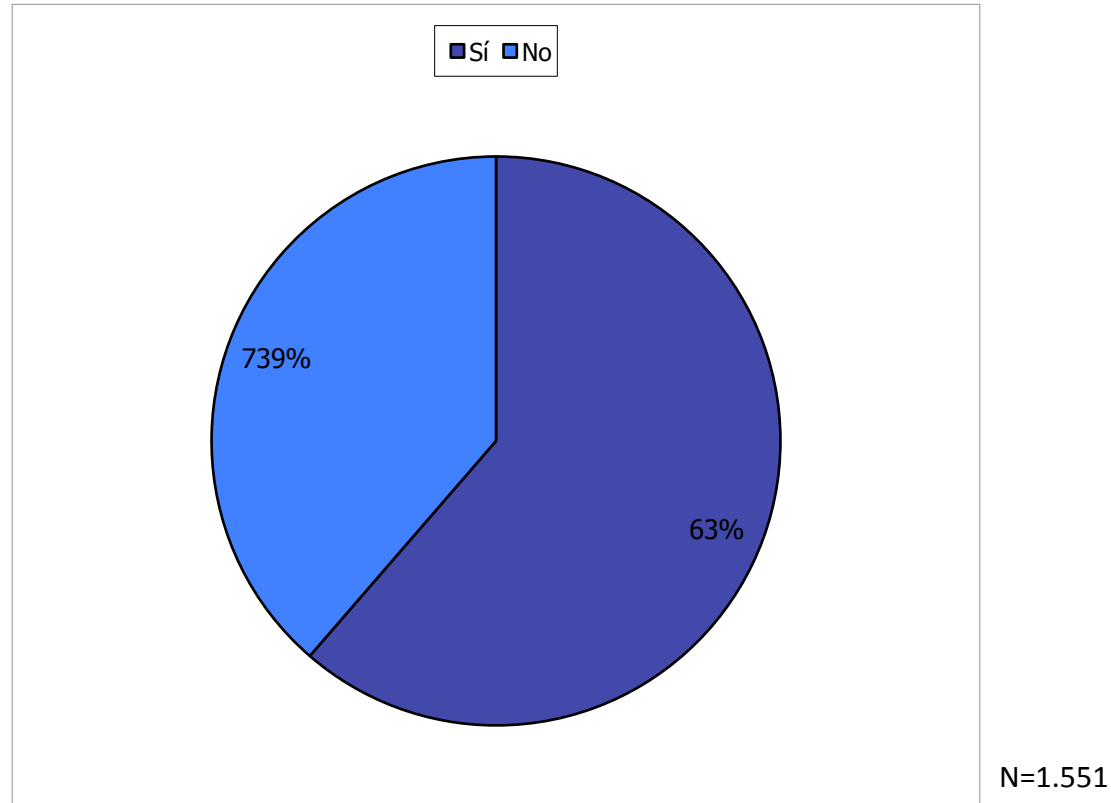
La medida más conocida y considerada más prioritaria para este grupo es la mejora del transporte público. En segundo lugar, destacan los estacionamiento de acercamiento: del 58% de usuarios que señala conocer la medida, un 43% la considera prioritaria.

¿Qué otras medidas podrían implementarse para atacar la congestión vehicular en tu ciudad?

Algunas de las medidas con más menciones:

- Horarios diferidos de entrada al colegio y trabajo.
- Horarios de salida laboral no concentrados.
- Planificación urbana que articule vías/población.
- Educación vial orientada a la convivencia de modos.
- Sacar terminales de buses interurbanos del centro de la ciudad.
- Ampliación de metro y construcción de metrotren/trenes de acercamiento.
- Articular modos: bicicleta y metro, mediante estacionamientos.
- Gestión de tránsito: ampliar medidas de vías reversibles a más calles.
- Incluir catalíticos en restricción vehicular.

Para finalizar, ¿le interesaría recibir información y/o invitaciones para eventos relacionados con medidas contra PROMovilidad?



Un 63% señala su interés es mantener contacto con actividades que ocurran en el marco de la Comisión PROMovilidad. Estas personas han dejado sus datos de contacto (correo electrónico y/o teléfono) para ser informados.

COMISIÓN

PROMOVILIDAD

URBANA

Ministerio de Transportes y Telecomunicaciones
Subsecretaría de Transportes
Coordinación de Usuarios

¿Qué medidas conoces o apoyarías para
disminuir la congestión en tu ciudad?

responder encuesta

